






























































Calendrier lunaire novembre 2024

| | | | |
|-----------------------------|--|---|--|
| Vendredi 1er novembre |   |  | Récolter des légumes racines : poireaux, panais, salsifis |
| Samedi 2 novembre |  |  | Planter les bulbes de printemps Éclaircir les bisannuelles semées cet été Tailler les rosiers arbustifs |
| Dimanche 3 novembre |  |  | Tondre le gazon |
| Lundi 4 novembre |  |  | Planter la rhubarbe Planter les arbustes caducs à feuilles décoratives (vigne vierge, lierre, etc.) |
| Mardi 5 novembre |  |  | Terminer les récoltes de légumes-fruits (tomates, courges, potirons, poivrons, haricots) Planter les arbustes à petits fruits Récolter les pommes, poires, coings |
| Mercredi 6 novembre |  |  | 2 ^e jour pour : terminer les récoltes de légumes-fruits planter les arbustes à petits fruits récolter les pommes, poires, coings |
| Jeudi 7 novembre |  |  | Faire stratifier des noyaux de pêches, abricots, prunes et cerises pour préparer les porte-greffes des arbres fruitiers |
| Vendredi 8 novembre |  |  | Semer sous abri les carottes et radis |
| Samedi 9 novembre |   |  | Dégermer les pommes de terre stockées en cave |
| Dimanche 10 novembre |  |  | Semer les pois de senteur vivaces Semer les fleurs rustiques (dans les régions douces) : rose trémière, delphinium, campanule, etc. Récolter le safran et les choux-fleurs |
| Lundi 11 novembre |  |  | 2 ^e jour pour : semmer les pois de senteur vivaces semmer les fleurs rustiques : rose trémière, delphinium, campanule, etc. récolter le safran et les choux-fleurs |
| Mardi 12 novembre |  |  | Récolter les légumes-feuilles : épinards, laitues pommées, mâche, oseille, choux de Bruxelles |
| Mercredi 13 novembre |  |  | 2 ^e jour pour : récolter les légumes-feuilles : épinards, laitues pommées, mâche, oseille, choux de Bruxelles |
| Jeudi 14 novembre |  | Lune en périgée | Jour de repos |

| | | | |
|----------------------|--|---|--|
| Vendredi 15 novembre |   |  | Faire stratifier des noyaux de pêches, abricots, prunes et cerises pour préparer les porte-greffes des arbres fruitiers Traiter les arbres fruitiers à la bouillie bordelaise |
| Samedi 16 novembre |  |  | Poser les voiles d'hivernage dans les régions douces ou du paillage épais dans les régions froides pour protéger des légumes d'hiver Semer les radis et les carottes grelot sous abri Si le potager est déjà vide : travailler le sol en l'amendant et apportant du compost ou du fumier |
| Dimanche 17 novembre |  |  | 2 ^e jour pour : poser les voiles d'hivernage ou paillage épais pour protéger des légumes d'hiver semmer les radis et les carottes grelot sous abri travailler le sol du potager en l'amendant et apportant du compost ou du fumier |
| Lundi 18 novembre |  |  | Planter les échalotes, oignons, ail blanc et violet Éclaircir les semis de carottes sous abri Pailler le sol pour pouvoir encore récolter par temps de gel |
| Mardi 19 novembre |  |  | Tailler les rosiers arbustifs |
| Mercredi 20 novembre |  |  | Semer les fleurs annuelles et vivaces Semer les bisannuelles en pépinière |
| Jeudi 21 novembre |  |  | 2 ^e jour pour : semmer les fleurs annuelles et vivaces semmer les bisannuelles en pépinière |
| Vendredi 22 novembre |  |  | Planter les framboisiers Bouturer les figuiers Planter les arbres fruitiers |
| Samedi 23 novembre |  |  | 2 ^e jour pour : planter les framboisiers bouturer les figuiers planter les arbres fruitiers |
| Dimanche 24 novembre |  |  | 3 ^e jour pour : planter les framboisiers bouturer les figuiers planter les arbres fruitiers Récolter les fruits et légumes-fruits de saison |
| Lundi 25 novembre |  |  | Planter les échalotes, oignons, ail blanc et violet (régions douces) Éclaircir les semis de carottes sous abri Pailler le sol pour pouvoir encore récolter par temps de gel |
| Mardi 26 novembre |  | Lune à l'apogée | Jour de repos |
| Mercredi 27 novembre |  |  | Planter les échalotes, oignons, ail blanc et violet (régions douces) Récolter les légumes-racines : scorsonère, salsifis, raifort, topinambour, poireau, panais |

| | | | |
|----------------------|---|---|--|
| Jeudi 28 novembre |  |  | 2 ^e jour pour : planter les échalotes, oignons, ail blanc et violet (régions douces) récolter les légumes-racines : scorsonère, salsifis, raifort, topinambour, poireau, panais |
| Vendredi 29 novembre |  |  | Planter les hellébores et les chrysanthèmes Tailler les clématites à floraison estivale et les rosiers arbustifs |
| Samedi 30 novembre |  |  | Bouturer le forsythia |

Légende :



Lune ascendante



Lune descendante



Premier quartier



Pleine lune



Dernier quartier



Nouvelle lune



Jour fruits



Jour racines



Jour fleurs



Jour feuilles