


**SLO SUBSTRAL<sup>®</sup> Naturen<sup>®</sup>**  
**organsko-mineralno gnojilo Bio za paradižnike, primerno tudi za bučke, buče in kumare**

- Uporaba:**
- Setev:**
- Pred setvijo gnojilo enakomerno potresemo po setveni površini.
  - S pomočjo grabelj gnojilo plitvo zadelamo v zemljo (5 cm).
  - Površino posejemo in dobro zalijemo.
- Sajenje:**
- Pri sajenju majhnih rastlin gnojilo enakomerno porazdelimo po površini in ga s pomočjo orodja (npr. grabelj) zadelamo v tla, 5 cm globoko. Pri sajenju večjih rastlin zmešamo gnojilo z zemljo in z mešanico zapolnimo sadilno luknjo.
  - Rastlino postavite v sadilno luknjo in jo zasujte. Na koncu posajeno rastlino dobro zalijemo.
- Dognojevanje rastlin:**
- Gnojilo enakomerno razdelite pod rastlino. Pognojite celoten obseg rastline ali grma.
  - Gnojilo pazljivo vdelamo v zemljo (pazimo da ne poškodujemo korenin) s pomočjo grabelj in dobro zalijemo.

**Najprimernejši čas uporabe:**  
 Za sajenje: Od marca do junija, ko tla niso zamrznjena.  
 Za dognojevanje: Od marca do septembra, ko tla niso zamrznjena. Priporočamo vam uporabo zaščitnih rukavic, ki jih je potrebno po končanem delu očistiti.

Odmerek	Setev	Sajenje	Dognojevanje
Paprika, čili, jajčevci	35 g/m <sup>2</sup>	35 g/rastlino	50 - 75 g/rastlino
Paradižnik, kumare, buče, bučke	35 g/m <sup>2</sup>	50 g/rastlino	100 g/rastlino

 Ena pest vsebuje približno 25 g gnojila. Vsebina zadostuje za ca. 48 rastlin.

**Organsko-mineralno gnojilo NPK 5-3-7**  
 Za neprofesionalno rabo. Nizka vsebnost klora.  
 5,0 % skupnega dušika (N)  
 4,7 % organsko vezanega dušika (N)  
 3,0 % skupnega fosforja v obliki fosforjevega pentoksida (P<sub>2</sub>O<sub>5</sub>)  
 7,0 % skupnega kalija v obliki kalijevega oksida (K<sub>2</sub>O)  
 6,0 % kalijevega oksida (K<sub>2</sub>O), topnega v vodi  
 1,5 % magnezija v obliki magnezijevega oksida (MgO)  
 45 % organske snovi (v suhi snovi)  
**Osnovne sestavine:** perna moka, mesno-kostna moka, krvna moka, kostna moka (živalski stranski produkti 3. kategorije po uredbi (ES) št. 1069/2009), ostanek pri predelavi melase – »vinaša«, moka iz grozdnih pečk, kamena moka (zeolit), kizerit, alge.  
**Skладиščenje:** Hraniti v suhem, hladnem prostoru. Hraniti v originalni embalaži. Zaščititi pred sončno svetlobo. Hraniti izven dosega otrok in domačih živali. Po uporabi je potrebno embalažo dobro zapreti.  
**Opozorilo:** Z izdelkom ne onesnaževati vode. Ne mešati s krmili. Gnojilo po uporabi zadelati v tla.  
**Vsebina:** 1,7 kg neto  
**Dobavitelj:** Evergreen Garden Care Österreich GmbH, Franz-Brötzner-Str. 11-13, A-5071 Wals-Siezenheim  
**Uvoznik za Slovenijo:** Silk d.o.o., Brodišče 15, SI-1236 Trzin  
**Številka dovoljenja:** 3434-82/2013/2 z dne 16.12.2013.


**Prozvajalec:**  
 Culterra Holland B.V., Kaeidijk 6, NL-8711 HD Workum  
 Je iz 100 % naravnih sestavin.  
 Gnojilo je primerno za ekološko kmetovanje. Surovine so primerne za ekološko pridelavo in so v skladu z Uredbo (ES) št. 834/2007 in njenimi spremembami. Pridelane so bile na konvencionalni način.  
 Št. art. 783-N

**HR SUBSTRAL<sup>®</sup> Naturen<sup>®</sup>**  
**organsko-mineralno gnojivo Bio za rajčico, prikladno i za tikvice, bundeve i krastavce**

- Upotreba:**
- Sjetva:**
- Prije sjetve gnojivo enakomjerno rastresti po sjetvenoj površini.
  - Pomoću oruđa (npr. grabljama) gnojivo plitko unesemo u tlo (5cm).
  - Površinu zasijemo i dobro zalijemo.
- Sadnja:**
- Kod sadnje malih biljaka gnojivo enakomjerno rasporediti po površini, te ga pomoću oruđa (npr. grabljama) unijeti u tlo na dubinu od 5 cm. Kod sadnje većih biljaka, gnojivo pomiješati sa zemljom i takvom mješavinom ispuniti sadnu jamu.
  - Biljku postavite u sadnu jamu i zatrpajte mješavinom gnojiva i zemlje. Posadenu biljku dobro zalijte.
- Naknadna gnojidba biljaka:**
- Gnojivo enakomjerno rasporedite ispod biljke cijelim opsegom biljke ili grma.
  - Gnojivo zatim pažljivo unesite u tlo grabljama pazeci da ne oštetite korijen. Obilno zalijte.

**Najbolje vrijeme upotrebe:**  
 Za sadnju: Od ožujka do lipnja, kada tlo nije zamrznuto.  
 Za oplodnju: Od ožujka do rujna, kada tlo nije zamrznuto.  
 Preporučujemo upotrebu zaštitnih rukavica koje se nakon čišćenja moraju očistiti.


Doza	Sjetva	Sadnja	Naknadna gnojidba
Paprika, čili, patlidani	35 g/m <sup>2</sup>	35 g/biljku	50 - 75 g/biljku
Rajčica, krastavci, tikvice, bundeva	35 g/m <sup>2</sup>	50 g/biljku	100 g/biljku

 Jedna šaka sadrži približno 25 g gnojiva. Sadržaj je dostatan za ca. 48 biljaka.


**Organsko-mineralno gnojivo NPK 5-3-7**  
 Za neprofesionalnu upotrebu. Nizak sadržaj klora.  
 5,0 % ukupnog dušika (N)  
 4,7 % organski vezanog dušika (N)  
 3,0 % ukupnog fosfora u obliku fosfor-pentoksida (P<sub>2</sub>O<sub>5</sub>)  
 7,0 % ukupnog kalija u obliku kalijevega oksida (K<sub>2</sub>O)  
 6,0 % kalijevega oksida (K<sub>2</sub>O), topivog u vodi  
 1,5 % magnezija u obliku magnezijevega oksida (MgO)  
 45 % organske tvari (u suhoj tvari)  
**Osnovni sastojci:** pernato brašno, mesno-koštano brašno, krvno brašno, koštano brašno (životinjski nusproizvod 3. kategorije po uredbi (ES) br. 1069/2009), ostatak kod prerade melase – »vinaša«, brašno od sjemenki grožđa, kameno brašno (zeolit), kizerit, alge.  
**Skладиštenje:** Čuvati u suhom i hladnom prostoru. Čuvati u originalnoj ambalaži. Zaštititi od sunčevog svjetla. Čuvati izvan dohvata djece i domaćih životinja. Nakon upotrebe ambalažu dobro zatvorite.  
**Opozorenje:** Ne onečišćujte vodu ovim proizvodom. Ne miješati sa stočnom hranom. Gnojivo unijeti u tlo.  
**Sadržaj:** 1,7 kg neto  
**Dobavljač:** Evergreen Garden Care Österreich GmbH, Franz-Brötzner-Str. 11-13, A-5071 Wals-Siezenheim  
**Na tržište RH stavlja:** Silk Adria d.o.o., Josipa Lončara 3, 10000 Zagreb, Hrvatska

**Proizvođač:**  
 Culterra Holland B.V., Kaeidijk 6, NL-8711 HD Workum  
 Sačinjeno je od 100 % prirodnih sastojaka.  
 Gnojivo je pogodno za ekološki uzgoj. Sirovine su prikladne za ekološku proizvodnju i u skladu su s Uredbom (EZ) br. 834/2007 i njenim izmjenama i dopunama. Prerađene su na konvencionalan način.  
 Št. art. 783-N


**SUBSTRAL<sup>®</sup> Naturen<sup>®</sup> Tomatendünger Bio**  
 Geeignet für Tomatenpflanzen und andere Fruchtgemüsearten, wie zum Beispiel Zucchini, Kürbis oder Gurke



Versorgt die Pflanzen bis zu 3 Monate mit Nährstoffen dank der organischen Zusammensetzung. Angereichert mit Magnesium und Meeresalgen.



Für eine schonende und natürliche Düngung. Vermindert die Verbrunnungsgefahr an Wurzeln und die Auswaschung ins Grundwasser.



Enthält Zeolith, ein natürliches Mineral, das die Speicherkapazität von Wasser und Nährstoffen im Boden erhöht.

- Die SUBSTRAL Naturen Dünger sind aus pflanzlichen, tierischen oder natürlich-mineralischen Komponenten hergestellt, ohne chemische Zusätze. Die enthaltenen Nährstoffe sorgen für ein Gleichgewicht zwischen wirksamer Ernährung der Pflanzen und dem Einsatz von natürlichem Dünger:
- Der **Stickstoff** wird nach und nach durch die Mikroorganismen im Boden freigesetzt. Er wird den Pflanzen schonend zur Verfügung gestellt und fördert Wachstum und Ertrag.
  - **Phosphor** begünstigt das Wurzelwachstum.
  - **Kalium** stärkt die Pflanzen gegenüber Trockenheit oder Frost und verbessert das Aroma von Früchten.
  - **Magnesium** fördert die Blattgrünbildung und wirkt vitalisierend.
  - **Meeresalgen** tragen durch ihre natürlich enthaltenden Spurenelemente zu gutem Wachstum bei.
  - **Zeolith** mit seiner Speichereigenschaft hält Wasser und Nährstoffe länger für die Pflanzen bereit.

**Wie anwenden?**

**Aussaaten:**

- Vor der Aussaat den Dünger gleichmäßig auf der Erde verteilen und einarbeiten.
- Anschließend aussäen und gut wässern.

**Neupflanzung:**

- Bei kleinen Pflanzen den Dünger gleichmäßig auf der Pflanzfläche verteilen und ca. 5 cm tief einarbeiten. Bei größeren Pflanzen den Dünger mit der Pflanzerde vermischen und das Pflanzloch bzw. den Pflanzcontainer damit auffüllen.
- Pflanzung durchführen und anschließend gut wässern.

**Bestehende Pflanzen:**

- Den Dünger auf dem Boden unterhalb der Pflanzen bzw. um die Pflanzen herum verteilen. Bitte den gesamten Wurzelbereich erfassen, dieser entspricht in etwa dem Pflanzendurchmesser.
- Nun vorsichtig ca. 5 cm tief einarbeiten (Gartenhacke, Rechen/Harke) und wässern.

**Anwendungszeit:**  
**Neupflanzung – bei frostfreiem Boden:**

Jan.	Feb.	Mär.	Apr.	Mai.	Jun.	Jul.	Aug.	Sep.	Okt.	Nov.	Dez.
------	------	------	------	------	------	------	------	------	------	------	------

**Bestehende Pflanzen – bei frostfreiem Boden:**

Jan.	Feb.	Mär.	Apr.	Mai.	Jun.	Jul.	Aug.	Sep.	Okt.	Nov.	Dez.
------	------	------	------	------	------	------	------	------	------	------	------

Dosiertabelle	Aussaaten	Jungpflanzen beim Setzen	Nachdüngung nach 6 - 12 Wochen
<b>Mittelzeher:</b> Paprika, Chili, Auberginen (Melanzani)	35 g/m <sup>2</sup>	35 g/Pflanze	50 - 75 g/Pflanze
<b>Starkzeher:</b> Tomaten, Gurke, Kürbis, Zucchini	35 g/m <sup>2</sup>	50 g/Pflanze	100 g/Pflanze

 Eine geschlossene Handvoll entspricht ca. 25 g Dünger.

**Anwendungshinweis:** Zum Schutz der Hände vor Schmutz und Geruch empfehlen wir Handschuhe bzw. nach Gebrauch die Hände gründlich zu reinigen.

**Österreich:**

**Organisch-mineralischer Volldünger**  
 Für den Hobby- und Gartenbereich. Chloridarm.  
 5,0 % N Gesamtstickstoff  
 4,7 % N organisch gebundener Stickstoff  
 3,0 % P<sub>2</sub>O<sub>5</sub> Gesamtphosphat  
 7,0 % K<sub>2</sub>O Gesamtkaliumoxid  
 6,0 % K<sub>2</sub>O wasserlösliches Kaliumoxid  
 1,5 % MgO Magnesiumoxid  
 45 % organische Substanz (i.d. TS)  
**Ausgangsstoffe:** Fleisch-Knochenmehl, Federmehl, Blutmehl, Knochenmehl (jeweils Material der Kategorie 3 nach Verordnung EG 1069/2009), Traubenernähmehl, Vinsasse, Algen, Gesteinsmehl (Zeolith), Kieserit.  
**Sachgerechte Lagerung:** Kühl und trocken in der Originalverpackung lagern, vor Sonne schützen. Anbruchpackung gut verschließen. Für Kinder und Haustiere unerreichbar aufbewahren.  
**Sachgerechte Anwendung:** Produkt nicht in Abwässer oder freie Gewässer gelangen lassen. Keine Mischung mit Futtermitteln. Dünger in den Boden einarbeiten. Detaillierte Anwendungshinweise siehe Packungstext.  
**Inhalt:** 1,7 kg netto  
 Evergreen Garden Care Österreich GmbH, Franz-Brötzner-Str. 11-13, A-5071 Wals-Siezenheim, [www.evergreengardencare.at](http://www.evergreengardencare.at)

**Deutschland:**

In Verkehr gebracht auf Basis des österreichischen Düngemittelrechts im Rahmen der Gegenseitigen Anerkennung.  
**Inverkehrbringer:** Evergreen Garden Care Deutschland GmbH, Wilhelm-Theodor-Römheld-Str. 30, D-55130 Mainz, [www.evergreengardencare.de](http://www.evergreengardencare.de)

**Nachhaltige Förderung**

- Der Karton wurde aus 100 % Recyclingmaterial hergestellt.
- Mit Stickstoff zu 100 % aus organischen Rohstoffen stammend ist das Risiko von Auswaschungsverlusten gemindert und die Bedürfnisse der Umwelt werden respektiert.

**Herstellungsbetrieb:** Culterra Holland B.V., Kaeidijk 6, NL-8711 HD Workum  
 100 % natürliche Inhaltsstoffe: Enthält pflanzliche, tierische und natürlich-mineralische Stoffe.

**\*Die Ausgangsstoffe sind gemäß Verordnung EG 834/2007 idgF für die ökologische/biologische Produktion geeignet. Sie wurden konventionell erzeugt.**

Dieses Produkt wird nach Gewicht abgepackt. Ein Leerraum in der Verpackung ist abfülltechnisch notwendig. Leere Packung der Wertstoffsammlung zuführen.

**Inhalt/Vsebina/Sadržaj:**

**EVERGREEN**  
 Garden Care

**1,7kg**



4 062700 882689

CCXXX  
82680/1098